



[Αρχική](#) → [Ειδήσεις](#) → [Market Reports](#)

Χρηματοοικονομικά Νέα:

ΗΠΑ

- Ισχυρά κέρδη άνω του 1% σημείωσαν χθες οι αμερικανικοί δείκτες, καθώς η ανάκαμψη της τιμής του πετρελαίου, τα επιχειρηματικά deal αλλά και τα ενθαρρυντικά νέα από το μέτωπο της οικονομίας βοήθησαν τους Dow Jones και S&P να επιστρέψουν σε θετικό έδαφος για το έτος. Ο S&P 500 σημείωσε άνοδο 21,01 μονάδων (1,03%) κλείνοντας στις 2.062,52 μονάδες. Τα μεγαλύτερα ποσοστιαία κέρδη κατέγραψε η Du Pont κλείνοντας στα \$76,00 με άνοδο \$2,26 ή σε ποσοστό 3,06%. Ακολούθησαν η Pfizer με κέρδη 2,87% και κλείσιμο στα \$32,99 και η Visa Inc, η οποία έκλεισε στα \$271,22 με άνοδο 2,39%.

Ασία

- Με μικτά πρόσημα διεξάγονται οι συναλλαγές στις ασιατικές αγορές καθώς το κλίμα είναι επιφυλακτικό εν αναμονή των στοιχείων για την αμερικανική αγορά εργασίας αργότερα μέσα στην ημέρα. Ανοδικά κινούνται τα προθεσμιακά συμβόλαια του πετρελαίου στις ηλεκτρονικές συναλλαγές.

Ευρώπη

-Στις 10:30 το εκτελεστικό μέλος της ΕΚΤ D. Νουγ θα παραθέσει ομιλία στη Ρώμη.

Εμπορεύματα

- Με απώλειες έκλεισε χθες ο χρυσός χωρίς όμως να χάσει το επίπεδο των \$1260 την ουγγιά, καθώς οι επενδυτές περιμένουν τα στοιχεία για την απασχόληση στις ΗΠΑ για να αναζητήσουν σημάδια για την ζήτηση για τα πολύτιμα μέταλλα. Ειδικότερα, το συμβόλαιο χρυσού παραδόσεως Απριλίου υποχώρησε κατά \$1,8 ή 0,1% στα \$1.262,7 την ουγγιά στο Χρηματιστήριο Εμπορευμάτων της Νέας Υόρκης. Το ασήμι Μαρτίου έχασε 20 σεντς ή 1,1% στα \$17,196 την ουγγιά.

Εταιρικά Νέα:

Ελλάδα

Paperpack: Σε Έκτακτη Γενική Συνέλευση την 27η Φεβρουαρίου 2015 ημέρα Παρασκευή, καλεί τους μετόχους της η Paperpack για την Έκδοση Κοινού Ομολογιακού Δανείου και έγκριση των όρων έκδοσής του.

Διεθνή

Sprint: Διεύρυνση ζημιών ανακοίνωσε η Sprint Corp. για το τρίμηνο που ολοκληρώθηκε στις 31 Δεκεμβρίου στα \$2,38 δισ. ή 60 cents ανά μετοχή από ζημιές \$1,04 δισ. ή 26 cents ανά μετοχή την αντίστοιχη περυσινή περίοδο. Ο κολοσσός των ασύρματων υπηρεσιών ανακοίνωσε ότι το τελευταίο τρίμηνο περιλαμβάνει \$2,1 δισ. σε επιβαρύνσεις και απομειώσεις στη λογιστική αξία περιουσιακών στοιχείων.

Twitter: Άνοδο 2,5% στα \$42,3 σημειώνει η μετοχή του Twitter στις ηλεκτρονικές συναλλαγές της Πέμπτης μετά την ανακοίνωση αποτελεσμάτων που ξεπέρασαν τις προσδοκίες των αναλυτών. Ειδικότερα, τα προσαρμοσμένα κέρδη δ' τριμήνου της εταιρείας microblogging διαμορφώθηκαν σε 12 σεντς ανά μετοχή, ενώ τα έσοδα ανήλθαν σε \$479,1 εκατ.

MORNING BRIEFING

06.02.2015

Daily Calendar

Στατιστικά Αγοράς :

Δείκτης	Κλείσιμο	D%	YTD%
ASE	819.50	-3.37%	-0.81%
FTASE	246.37	-4.48%	-6.98%

ΟΜΟΛΟΓΑ

	BID	ASK	ASK YLD
ELPE 19	81.40	83.40	10.00%
PPC 19	72.50	74.50	13.62%
OTE 20	91.85	93.10	4.98%
FRIGO	77.00	80.00	16.38%
ARVA	112.50	113.50	3.13%
INLOT 21	88.00	90.00	8.06%
ALPHA 17	72.00	74.00	17.82%
GGB 24	58.74	60.33	10.32%

Οικονομικοί Δείκτες:

Ώρα	Δείκτης	Εκτ.
09:00	GE Industrial Production	-0.3%
15:30	US Nonfarm Payrolls	230K
15:30	US Unemployment Rate	5.6%

Εταιρικές Ανακοινώσεις

Ώρα	Επιχείρηση	Εκτ.
Bef-mkt	Aon	\$1.860
Bef-mkt	Moody's	\$0.948

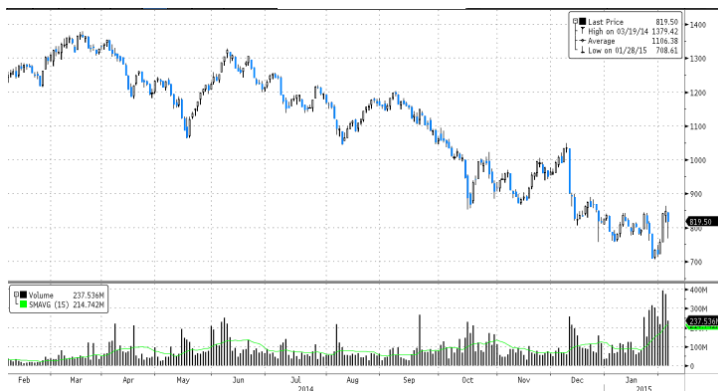
Διεθνείς Χρηματαγορές κ' Κεφαλαιαγορές

Ευρωπαϊκά Χρηματιστήρια	Κλείσιμο	Δ%	YTD %	Αμερικάνικα Χρηματιστήρια	Κλείσιμο	Δ%	YTD %
Γαλλία (CAC 40)	4.703,30	0,15%	10,08%	Η.Π.Α. (Dow Jones)	17.884,88	1,20%	0,35%
Γερμανία (DAX)	10.905,41	-0,05%	11,22%	Η.Π.Α. (Nasdaq)	4.765,10	1,03%	0,61%
Ιταλία (FTSE MIB)	20.819,05	-0,59%	9,51%	Η.Π.Α. (SPX 500)	2.062,52	1,03%	0,18%
Ολλανδία (AEX)	455,30	0,09%	7,26%	Βραζιλία (Bovespa)	49.233,85	-0,14%	-1,55%
Πορτογαλία (PSI 20)	2.317,74	-0,18%	8,89%	Αργεντινή (Merval)	9.101,76	1,61%	6,09%
Ρωσία (MICEX)	3.773,82	1,72%	24,13%	Χιλή (INTER-10)	4.798,47	0,49%	1,77%
Ισπανία (IBEX 35)	10.535,50	-0,40%	2,49%	Μεξικό (IPC)	42.453,64	1,78%	-1,60%
Ελβετία (SMI)	8.544,32	-0,74%	-4,89%	Καναδάς (S&P/TSX)	15.124,92	0,86%	3,37%
Αγγλία (FTSE 100)	6.865,93	0,09%	4,57%				

Διεθνή Χρηματιστήρια	Κλείσιμο	Δ%	YTD %	Νομίσματα (Spot)	Κλείσιμο	Δ%	YTD %
Hong Kong (Hang Seng)	24.697,71	-0,27%	4,64%	EUR/USD	1,1458	-0,17%	-5,30%
Ιαπωνία (ΝΙΚΚΕΙ 225)	17.648,50	0,82%	1,13%	EUR/GBP	0,7480	-0,10%	3,82%
Αυστραλία (S&P/ASX 200)	5.820,17	0,16%	7,56%	GBP/USD	1,5319	-0,06%	-1,66%
Τουρκία (ISE100)	85.789,31	-0,14%	0,08%	USD/JPY	117,3500	-0,15%	2,08%
Αίγυπτος (EGX 30)	9.965,43	-0,80%	11,64%	EUR/CHF	1,0585	0,13%	13,65%
Ινδία (BSE SENSEX 30)	28.848,25	-0,01%	4,91%	USD/CHF	0,9238	0,28%	7,63%

Εμπορεύματα (Spot)	Κλείσιμο	Δ%	YTD %	Ομόλογα (10ετή)	Απόδοση	Δ%	YTD %
Χρυσός	1.264,81	-0,35%	6,96%	Γερμανίας	0,37	-0,27%	-33,64%
Πετρέλαιο	50,48	4,19%	-4,21%	Αμερικής	1,82	3,95%	-16,80%
Χαλκός	5.720,00	0,53%	-9,21%	Ισπανίας	1,45	1,47%	-9,99%
Αλουμίνιο	1.885,00	-0,32%	1,75%	Πορτογαλίας	2,45	-1,49%	-8,93%
Φυσικό Αέριο	2,60	-2,33%	-9,67%	Ελλάδας	9,69	0,13%	-0,33%
Σιτάρι	525,75	2,89%	-10,39%				
Ασήμι	17,27	-0,62%	9,66%				

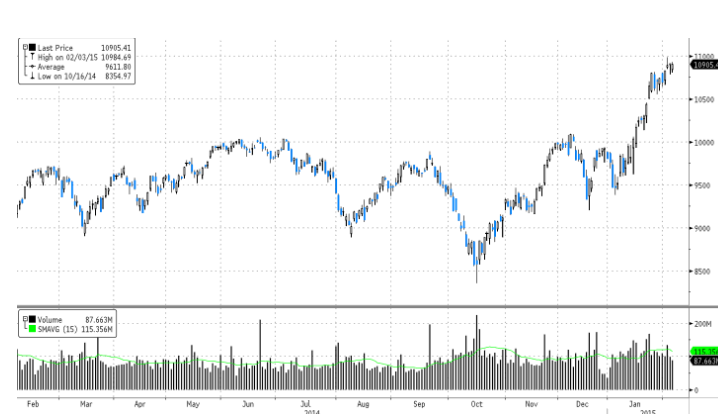
ASE



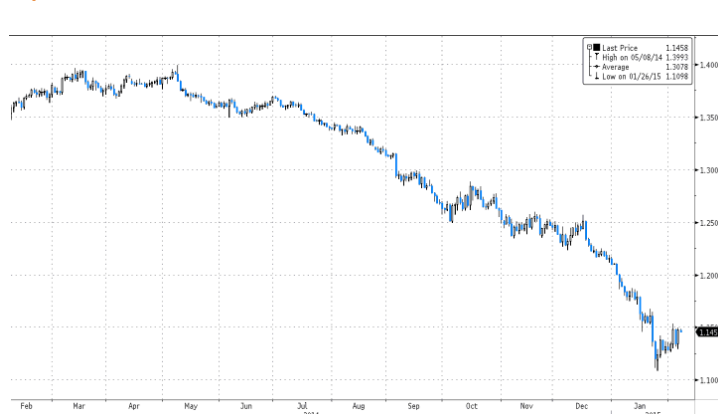
DOW JONES



DAX



EUR/USD



Disclaimer:

The views and recommendations for all securities referred to the morning briefing have various levels of risk depending on the asset class, company, industry and market events. Furthermore the performance of these securities is affected by various factors such as interest rates, inflation, market volatility, currency movements or other events. Investors should be informed that the strategies discussed or recommended in these reports may not be realized.

Under no circumstances Pegasus Securities SA suggests any buying or selling through this document. Serious notice should be placed on the date the report is produced. The aforementioned securities may include investments through derivatives products which bear high risk. Not all investments are appropriate to all type of investors. Thus, investors should be aware of their investment horizon, level of risk tolerance, economic situation and their general investments experience. Pegasus Securities SE and its employees offer no guarantee about the performance of the securities mentioned in this report. Pegasus Securities SA is regulated by the Hellenic Capital Markets Commission (www.hcmc.gr)

Απαλλακτική ρήτρα :

Το παρόν ενημερωτικό σημείωμα συνιστά διαφημιστική ανακοίνωση ενημερωτικού περιεχομένου και δεν αποτελεί σε καμία περίπτωση επενδυτική συμβουλή, ούτε υποκίνηση ή προσφορά για συμμετοχή σε οποιαδήποτε συναλλαγή. Καμία πληροφορία που εμπεριέχεται σε αυτό, δε θα πρέπει να εκληφθεί, σε καμία περίπτωση, ως προτεινόμενη ως κατάλληλη επένδυση για τον παραλήπτη, ούτε μέσο επίτευξης των συγκεκριμένων επενδυτικών στόχων ή κάλυψης οποιωνδήποτε άλλων αναγκών του παραλήπτη, ούτε υποκατάστατο τυχόν συμβατικών κειμένων που αφορούν τις περιγραφόμενες σε αυτό συναλλαγές. Για τους λόγους αυτούς, κάθε επενδυτής θα πρέπει να προβεί στη δική του αξιολόγηση οποιασδήποτε πληροφορίας παρέχεται στην παρούσα επικοινωνία και δε θα πρέπει να βασίζεται σε οποιαδήποτε τέτοια πληροφορία, ως εάν αυτή να αποτελούσε επενδυτική συμβουλή. Το παρόν δεν συνιστά, επίσης, έρευνα στον τομέα των επενδύσεων και, συνεπώς, δεν καταρτίστηκε από την Εταιρεία σύμφωνα με τις απαιτήσεις του νόμου που αποσκοπούν στη διασφάλιση της ανεξαρτησίας της έρευνας στον τομέα των επενδύσεων. Οι πληροφορίες που διατίθενται στο παρόν βασίζονται σε πληροφορίες που διατίθενται στο κοινό και θεωρούνται αξιόπιστες. Η Εταιρεία δεν φέρει καμία ευθύνη ως προς την ακρίβεια ή πληρότητα των πληροφοριών αυτών. Οι απόψεις και εκτιμήσεις που εκτίθενται στο παρόν αφορούν την τάση της εγχώριας και των διεθνών χρηματοοικονομικών αγορών κατά την αναγραφόμενη ημερομηνία και υπόκεινται σε αλλαγές χωρίς ειδοποίηση. Οι επενδύσεις που αναφέρονται στο παρόν ενδέχεται να μην είναι κατάλληλες για όλους τους επενδυτές. Οι επενδυτές πρέπει να λαμβάνουν τις αποφάσεις τους με βάση τις προσωπικές επενδυτικές τους ανάγκες και ανοχές στον επενδυτικό κίνδυνο, την οικονομική τους κατάσταση και την επενδυτική τους εμπειρία. Η Πήγασος Χρηματιστηριακή Α.Ε.Π.Ε.Υ. και το προσωπικό της ουδεμία εγγύηση παρέχουν και ουδεμία ευθύνη αναλαμβάνουν σχετικά με την απόδοση των προϊόντων που αναφέρονται στο παρόν. Η Πήγασος Χρηματιστηριακή Α.Ε.Π.Ε.Υ υπόκειται στον έλεγχο της Επιτροπής Κεφαλαιαγοράς. (www.hcmc.gr)



PEGASUS SECURITIES SA – INTERNATIONAL MARKETS DESK

Government Bonds:

INTERNATIONAL BOND WATCH

Currency	Issuer	Coupon	Maturity	Moody's rtg	S&P rtg	ISIN	Min. Piece	Mid price	Yld to Maturity
EUROPE & US									
EUR	BUNDESREPUB. DEUTSCHLAND	1,500	4/9/2022	Aaa	-	DE0001135499	0	110,31	0,13
EUR	REPUBLIC OF AUSTRIA	1,750	20/10/2023	Aaa	-	AT0000A105W3	1000	112,22	0,32
EUR	BUONI POLIENNALI DEL TES	5,500	1/11/2022	Baa2u	-	IT0004848831	1000	130,72	1,31
EUR	OBRIGACOES DO TESOURO	3,350	15/10/2015	Ba1	NR	PTOTE3OE0017	0	102,28	-0,02
EUR	OBRIGACOES DO TESOURO	4,750	14/6/2019	Ba1	NR	PTOTEMOE0027	0	115,03	1,18
EUR	OBRIGACOES DO TESOURO	4,950	25/10/2023	Ba1	NR	PTOTEAOE0021	0	122,12	2,14
EUR	IRISH TSY 4.6% 2016	4,600	18/4/2016	Baa1	A	IE0006857530	0	105,44	0,01
EUR	IRISH TSY 4 1/2% 2020	4,500	18/4/2020	Baa1	A	IE0034074488	0	120,53	0,48
EUR	REPUBLIC OF CYPRUS	4,625	3/2/2020	B3	B+	XS0483954144	1000	99,20	4,81
EUR	BONOS Y OBLIG DEL ESTADO	4,400	31/1/2015	WR	NR	ES0000012916	1000	100,00	#N/A N/A
EUR	BONOS Y OBLIG DEL ESTADO	4,000	30/4/2020	Baa2	BBB	ES00000122D7	1000	116,02	0,85
EUR	BONOS Y OBLIG DEL ESTADO	5,400	31/1/2023	Baa2	-	ES00000123U9	1000	131,25	1,26
EUR	EUROPEAN UNION	2,875	4/4/2028	Aaa	AAA	EU000A1G6TV9	1000	126,20	0,77
USD	US TREASURY N/B	3,625	15/2/2020	Aaa	AAA	US912828MP29	100	111,34	1,28
USD	US TREASURY N/B	2,375	28/2/2015	Aaa	AAA	US912828MR84	100	100,13	-0,01
CAD	CANADIAN GOVERNMENT	4,250	1/6/2018	Aaa	AAA	CA135087YL25	1000	112,34	0,48
GBP	UK TSY 2 3/4% 2015	2,750	22/1/2015	WR	NR	GB00B4LFR36	0	#N/A N/A	#N/A N/A
GBP	UK TSY 4 1/2% 2019	4,500	7/3/2019	Aa1u	NR	GB00B39R3F84	0	114,35	0,90
EUROPEAN INVESTMENT BANK									
EUR	EUROPEAN INVESTMENT BANK	0,279	9/1/2015	Aaa	AAA	XS0439139998	1000	#N/A N/A	#N/A N/A
EUR	EUROPEAN INVESTMENT BANK	4,250	15/4/2015	Aaa	AAA	XS0361975955	1000	100,76	-0,07
EUR	EUROPEAN INVESTMENT BANK	2,500	15/7/2015	Aaa	AAA	XS0495347287	1000	101,09	-0,07
EUR	EUROPEAN INVESTMENT BANK	3,125	15/10/2015	Aaa	AAA	XS0230228933	1000	102,15	-0,04
EUR	EUROPEAN INVESTMENT BANK	2,625	15/3/2016	Aaa	AAA	XS0503331323	1000	102,90	-0,04
EUR	EUROPEAN INVESTMENT BANK	3,500	15/4/2016	Aaa	AAA	XS0425743506	1000	104,16	-0,04
EUR	EUROPEAN INVESTMENT BANK	3,875	15/10/2016	Aaa	AAA	XS0272359489	1000	106,57	-0,04
EUR	EUROPEAN INVESTMENT BANK	0,303	27/1/2017	Aaa	AAA	XS0441736625	1000	100,67	-0,03

EUR	EUROPEAN INVESTMENT BANK	3,125	3/3/2017	Aaa	AAA	XS0490739686	1000	106,51	-0,04
EUR	EUROPEAN INVESTMENT BANK	4,750	15/10/2017	Aaa	AAA	XS0308505055	1000	112,82	-0,04
EUR	EUROPEAN INVESTMENT BANK	0,080	15/1/2018	Aaa	AAA	XS0484565709	1000	100,38	-0,05
EUR	EUROPEAN INVESTMENT BANK	5,500	15/2/2018	Aaa	AAA	XS0083595636	2	116,54	0,01
EUR	EUROPEAN INVESTMENT BANK	2,625	15/3/2018	Aaa	AAA	XS0518184667	1000	108,25	-0,04
EUR	EUROPEAN INVESTMENT BANK	4,250	15/4/2019	Aaa	AAA	XS0412826579	1000	117,73	0,00
EUR	EUROPEAN INVESTMENT BANK	0,257	15/1/2020	Aaa	AAA	XS0449594455	1000	101,34	-0,04
EUR	EUROPEAN INVESTMENT BANK	4,625	15/4/2020	Aaa	AAA	XS0196448129	1000	123,62	0,05
EUR	EUROPEAN INVESTMENT BANK	2,750	15/9/2021	Aaa	AAA	XS0676294696	1000	116,88	0,17
EUR	EUROPEAN INVESTMENT BANK	2,000	14/4/2023	Aaa	AAA	XS0942172296	1000	113,28	0,35
EUR	EUROPEAN INVESTMENT BANK	2,750	15/9/2025	Aaa	AAA	XS0807336077	1000	122,68	0,54
GREECE									
EUR	EFSS	1,125	30/11/2017	Aaa	AAA	EU000A1G0A24	1000	103,18	-0,01
EUR	HELLENIC REPUBLIC	2,000	24/2/2023	-	B /*-	GR0128010676	1	63,56	10,14
EUR	HELLENIC REPUBLIC	2,000	24/2/2024	-	B /*-	GR0128011682	1	62,29	9,87
EUR	HELLENIC REPUBLIC	2,000	24/2/2025	-	B /*-	GR0128012698	1	61,59	9,55
EUR	HELLENIC REPUBLIC	2,000	24/2/2026	-	B /*-	GR0128013704	1	58,15	9,87
EUR	HELLENIC REPUBLIC	2,000	24/2/2027	-	B /*-	GR0128014710	1	56,55	9,83
EUR	HELLENIC REPUBLIC	2,000	24/2/2028	-	B /*-	GR0133006198	1	55,75	9,67
EUR	HELLENIC REPUBLIC	2,000	24/2/2029	-	B /*-	GR0133007204	1	54,98	9,53
EUR	HELLENIC REPUBLIC	2,000	24/2/2030	-	B /*-	GR0133008210	1	54,46	9,38
EUR	HELLENIC REPUBLIC	2,000	24/2/2031	-	B /*-	GR0133009226	1	54,17	9,21
EUR	HELLENIC REPUBLIC	2,000	24/2/2032	-	B /*-	GR0133010232	1	53,77	9,09
EUR	HELLENIC REPUBLIC	2,000	24/2/2033	-	B /*-	GR0138005716	1	53,52	8,96
EUR	HELLENIC REPUBLIC	2,000	24/2/2034	-	B /*-	GR0138006722	1	53,39	8,83
EUR	HELLENIC REPUBLIC	2,000	24/2/2035	-	B /*-	GR0138007738	1	53,40	8,70
EUR	HELLENIC REPUBLIC	2,000	24/2/2036	-	B /*-	GR0138008744	1	53,27	8,59
EUR	HELLENIC REPUBLIC	2,000	24/2/2037	-	B /*-	GR0138009759	1	53,20	8,50
EUR	HELLENIC REPUBLIC	2,000	24/2/2038	-	B /*-	GR0138010765	1	53,07	8,42
EUR	HELLENIC REPUBLIC	2,000	24/2/2039	-	B /*-	GR0138011771	1	53,02	8,34
EUR	HELLENIC REPUBLIC	2,000	24/2/2040	-	B /*-	GR0138012787	1	53,02	8,26
EUR	HELLENIC REPUBLIC	2,000	24/2/2041	-	B /*-	GR0138013793	1	53,08	8,18
EUR	HELLENIC REPUBLIC	2,000	24/2/2042	-	B /*-	GR0138014809	1	52,85	8,14
EASTERN EUROPE - LOCAL CURRENCY									
HUF	HUNGARY GOVERNMENT BOND	5,500	12/2/2016	Ba1	BB	HU0000402318	10000	104,08	1,39
HUF	HUNGARY GOVERNMENT BOND	6,500	24/6/2019	Ba1	BB	HU0000402433	10000	117,26	2,30
TRY	EUROPEAN INVESTMENT BANK	9,625	1/4/2015	Aaa	AAA	XS0215301580	1000	100,05	8,52
TRY	EUROPEAN INVESTMENT BANK	7,250	25/1/2016	Aaa	AAA	XS0580501210	1000	99,54	7,74
TRY	KFW	5,750	22/3/2018	Aaa	AAA	XS0907335599	1000	94,41	7,84
RUB	EUROPEAN INVESTMENT BANK	6,500	30/9/2016	Aaa	AAA	XS0544309908	50000	90,72	13,10
RUB	EUROPEAN INVESTMENT BANK	6,750	13/6/2017	Aaa	AAA	XS0303133564	1000	89,40	12,18
RUB	RUSSIAN FEDERATION	7,850	10/3/2018	Baa3 /*-	BBB-	XS0564087541	5000000	83,90	14,50
RUB	RUSSIA GOVT BOND - OFZ	7,600	20/7/2022	Baa3 /*-	BBB-	RU000A0J5MA2	1000	76,25	13,00

EASTERN EUROPE - HARD CURRENCY										
EUR	HUNGARY	6,000	11/1/2019	Ba1	BB	XS0625388136	1000	117,18	1,45	
USD	ROMANIA	6,750	7/2/2022	Baa3	BBB-	US77586TAA43	2000	122,80	3,10	
USD	REPUBLIC OF BELARUS	8,750	3/8/2015	B3	B-	XS0529394701	100000	95,51	18,91	
USD	REPUBLIC OF TURKEY	7,500	14/7/2017	Baa3	NR	US900123BE97	100000	112,02	2,37	
USD	REPUBLIC OF TURKEY	5,125	25/3/2022	Baa3	NR	US900123BY51	200000	108,74	3,72	
USD	UKRAINE GOVERNMENT	6,580	21/11/2016	Caa3	CCC-	XS0276053112	100000	56,42	44,44	
USD	UKRAINE GOVERNMENT	7,950	23/2/2021	Caa3	CCC-	XS0594390816	200000	53,50	22,35	
AFRICA - LOCAL CURRENCY										
ZAR	REPUBLIC OF SOUTH AFRICA	8,750	21/12/2014	WR	NR	ZAG000019878	1	#N/A N/A	#N/A N/A	
ZAR	REPUBLIC OF SOUTH AFRICA	8,250	15/9/2017	Baa2	-	ZAG000021833	1	104,40	6,39	
ZAR	REPUBLIC OF SOUTH AFRICA	7,250	15/1/2020	Baa2	BBB+	ZAG000024738	1	102,12	6,74	
ZAR	REPUBLIC OF SOUTH AFRICA	10,500	21/12/2026	Baa2	BBB+	ZAG000016320	1	125,18	7,29	
AFRICA - HARD CURRENCY										
USD	REPUBLIC OF SOUTH AFRICA	6,875	27/5/2019	Baa2	BBB-	US836205AM61	100000	115,13	3,09	
USD	REPUBLIC OF SOUTH AFRICA	5,875	30/5/2022	Baa2	BBB-	US836205AL88	100000	114,38	3,62	
LATIN AMERICA - LOCAL CURRENCY										
BRL	KFW	7,500	12/3/2015	Aaa	AAA	XS0754679669	5000	99,58	11,82	
BRL	FED REPUBLIC OF BRAZIL	12,500	5/1/2016	Baa2	BBB-	US105756BJ84	250000	100,55	11,80	
BRL	FED REPUBLIC OF BRAZIL	12,500	5/1/2022	Baa2	BBB-	US105756BL31	250000	111,25	10,19	
MXN	INTL FINANCE CORP	6,000	28/1/2016	Aaa	AAA	XS0583056691	10000	103,05	2,75	
MXN	MEX BONOS DESARR FIX RT	7,250	15/12/2016	A3	A	MX0MGO0000C0	100	106,60	3,57	
MXN	MEX BONOS DESARR FIX RT	8,000	7/12/2023	A3	A	MX0MGO000003	100	118,37	5,38	
MXN	MEX BONOS DESARR FIX RT	10,000	5/12/2024	A3	A	MX0MGO0000078	100	135,03	5,40	
COP	REPUBLIC OF COLOMBIA	12,000	22/10/2015	Baa2	BBB	XS0213272122	5000000	104,86	4,63	
PEN	REPUBLIC OF PERU	6,950	12/8/2031	A3	-	US715638BE14	1000	113,99	5,63	
LATIN AMERICA - HARD CURRENCY										
USD	REPUBLIC OF ARGENTINA	8,750	2/6/2017	-	-	XS0501195480	1	95,15	9,85	
USD	FED REPUBLIC OF BRAZIL	8,875	14/10/2019	Baa2	BBB-	US105756BE97	1000	126,30	2,83	
USD	FED REPUBLIC OF BRAZIL	4,875	22/1/2021	Baa2	-	US105756BS83	100000	106,80	3,60	
USD	REPUBLIC OF VENEZUELA	5,750	26/2/2016	Caa3	CCC+	USP97475AF73	500	62,16	59,46	
USD	REPUBLIC OF VENEZUELA	7,000	1/12/2018	Caa3	CCC+	USP97475AD26	1000	38,75	39,27	
EUR	UNITED MEXICAN STATES	2,375	9/4/2021	A3	BBB+	XS1054418196	100000	107,31	1,14	
USD	UNITED MEXICAN STATES	4,000	2/10/2023	A3	BBB+	US91086QBC15	2000	105,79	3,23	
USD	REPUBLIC OF VENEZUELA	9,000	7/5/2023	Caa3	CCC+	USP17625AA59	100	37,00	29,94	
ASIA - LOCAL CURRENCY										
MYR	MALAYSIA GOVERNMENT	3,835	12/8/2015	A3	-	MYBMJ1000011	1000	100,30	3,23	
MYR	MALAYSIA GOVERNMENT	4,240	7/2/2018	A3	A	MYBMS03002H0	1000	101,84	3,59	
MYR	MALAYSIA GOVERNMENT	4,160	15/7/2021	A3	-	MYBMO1100019	1000	102,60	3,70	
SGD	SINGAPORE GOVERNMENT	3,125	1/9/2022	Aaa	-	SG7J28931946	1000	109,44	1,78	
ASIA - HARD CURRENCY										
USD	REPUBLIC OF INDONESIA	5,875	13/3/2020	Baa3	BB+	USY20721AQ27	100000	113,28	3,04	
USD	REPUBLIC OF PHILIPPINES	6,500	20/1/2020	Baa2	BBB	US718286BF38	100000	120,58	2,09	

Corporate Bonds:

BASIC MATERIALS

EUR	SOLVAY SA	5,000	12/6/2015	Baa2u	BBB+	BE0002169358	1000	101,63	0,12
EUR	LINDE FINANCE BV	6,750	8/12/2015	A2	A+	XS0403540189	1000	105,50	0,07
EUR	THYSSENKRUPP FIN NEDER	8,500	25/2/2016	Ba1	BB	DE000A0T61L9	1000	107,84	0,90
EUR	THYSSENKRUPP AG	4,000	27/8/2018	Ba1	BB	DE000A1R08U3	1000	107,88	1,69
EUR	THYSSENKRUPP AG	3,125	25/10/2019	Ba1	BB	DE000A1R0410	1000	105,67	1,85
EUR	MONDI FINANCE PLC	5,750	3/4/2017	Baa2	BBB-	XS0499542396	50000	110,89	0,62
EUR	ARCELORMITTAL	5,875	17/11/2017	Ba1	BB	XS0559641146	50000	110,58	1,91
EUR	VOESTALPINE AG	4,750	5/2/2018	-	-	AT0000A0MS58	1000	109,93	1,34
EUR	CIE DE SAINT-GOBAIN	3,625	15/6/2021	Baa2	BBB	XS0791007734	100000	117,39	0,80
EUR	WENDEL SA	3,750	21/1/2021	#N/A N/A	BBB-	FR0011694496	100000	112,37	1,56
EUR	ANGLO AMERICAN CAPITAL	2,500	18/9/2018	Baa2	BBB	XS0830380639	100000	105,26	1,01
USD	BHP BILLITON FIN USA LTD	1,875	21/11/2016	A1	A+	US055451AK46	2000	101,76	0,88
USD	TECK RESOURCES LIMITED	2,500	1/2/2018	Baa2	BBB-	US878742AX37	2000	96,76	3,66
USD	GLENCORE FUNDING LLC	2,500	15/1/2019	Baa2	BBB	XS0938722401	2000	99,46	2,65
USD	ANGLOGOLD HOLDINGS PLC	8,500	30/7/2020	Baa3	BB+	US03512TAD37	1000	108,70	6,58
USD	ANGLOGOLD HOLDINGS PLC	5,375	15/4/2020	Baa3	BB+	US03512TAA97	1000	100,41	5,28
USD	CLIFFS NATURAL RESOURCES	4,875	1/4/2021	B1	B	US18683KAD37	2000	72,75	11,11
USD	BHP BILLITON FIN USA LTD	2,875	24/2/2022	A1	A+	US055451AQ16	2000	102,03	2,56
USD	BARRICK GOLD CORP	4,100	1/5/2023	Baa2	BBB	US067901AQ17	2000	100,60	4,01
USD	GLENCORE FUNDING LLC	4,125	30/5/2023	Baa2	BBB	XS0938722666	2000	98,24	4,38

COMMUNICATIONS

EUR	VODAFONE GROUP PLC	5,125	10/4/2015	Baa1	A-	XS0166667344	1000	100,83	-0,01
EUR	BRITISH TELECOM PLC	6,500	7/7/2015	Baa2	BBB	XS0372358902	50000	102,57	0,12
EUR	PORTUGAL TELECOM INT FIN	5,875	17/4/2018	Ba2	BB+	XS0843939918	100000	104,53	4,32
EUR	NOKIA OYJ	6,750	4/2/2019	Ba2	BB	XS0411735482	50000	120,47	1,43
EUR	PORTUGAL TELECOM INT FIN	5,000	4/11/2019	Ba2	BB+	XS0462994343	50000	102,51	4,40
EUR	PORTUGAL TELECOM INT FIN	4,625	8/5/2020	Ba2	BB+	XS0927581842	100000	98,59	4,93
EUR	TELECOM ITALIA SPA	4,875	25/9/2020	Ba1	BB+	XS0974375130	100000	113,33	2,32
EUR	ZIGGO BV	3,625	27/3/2020	Ba3	BB-	XS0909788613	100000	101,62	3,28
EUR	TELECOM ITALIA SPA	4,500	25/1/2021	Ba1	BB+	XS1020952435	100000	111,67	2,37
EUR	VERIZON COMMUNICATIONS	2,375	17/2/2022	Baa1	BBB+	XS1030900168	100000	109,73	0,94
EUR	VODAFONE GROUP PLC	5,375	6/6/2022	Baa1	A-	XS0304458051	50000	131,10	0,95
EUR	TELEFONICA EMISIONES SAU	3,987	23/1/2023	Baa2	BBB	XS0874864860	100000	122,11	1,07
EUR	TELECOM ITALIA FIN SA	7,750	24/1/2033	Ba1	BB+	XS0161100515	1000	144,63	4,17

EUR	DEUTSCHE TELEKOM INT FIN	4,500	28/10/2030	Baa1	BBB+	XS0553728709	1000	139,40	1,64	
USD	TELEMAR NORTE LESTE SA	5,500	23/10/2020	Ba1	BB+	USP9037HAL70	100000	89,75	7,76	
USD	T-MOBILE USA INC	6,633	28/4/2021	Ba3	BB	US87264AAD72	2000	104,75	5,72	
USD	MOTOROLA SOLUTIONS INC	3,750	15/5/2022	Baa2	BBB	US620076BB42	2000	103,05	3,27	
USD	COMCAST CORP	3,600	1/3/2024	A3	A-	US20030NB90	2000	108,37	2,56	
USD	WALT DISNEY COMPANY/THE	7,000	1/3/2032	A2	A	US25468PBW59	1000	150,91	3,13	
CONSUMER, Non-cyclical										
EUR	UNILEVER NV	3,375	29/9/2015	A1	A+	XS0230663196	1000	102,12	0,02	
EUR	FIAT CHRYSLER FINANCE EU	6,875	13/2/2015	B2	BB-	XS0465889912	50000	100,08	-2,96	
EUR	WPP PLC	6,625	12/5/2016	Baa2	BBB	XS0362329517	50000	107,94	0,25	
EUR	COCA-COLA HBC FINANCE BV	4,250	16/11/2016	Baa1	BBB	XS0466300257	50000	106,61	0,48	
EUR	CARREFOUR SA	1,875	19/12/2017	NR	BBB+	XS0866278921	100000	104,56	0,27	
EUR	COCA-COLA ENTERPRISES	2,000	5/12/2019	A3	BBB	XS0810720515	100000	106,11	0,70	
EUR	RALLYE SA	4,000	2/4/2021	#N/A N/A	#N/A N/A	FR0011801596	100000	104,64	3,16	
EUR	PEUGEOT SA	6,875	30/3/2016	B1	B+	FR0011124544	1000	106,60	0,98	
EUR	FIAT CHRYSLER FINANCE EU	6,625	15/3/2018	B2	BB-	XS0906420574	100000	112,54	2,37	
EUR	HERTZ HOLDGS NETHERLANDS	4,375	15/1/2019	B2	B	XS0995045951	100000	101,51	3,95	
EUR	BAT NETHERLANDS FINANCE	4,000	7/7/2020	A3	A-	XS0522407351	50000	118,44	0,53	
EUR	FIAT CHRYSLER FINANCE EU	4,750	22/3/2021	B2	BB-	XS1048568452	100000	110,61	2,83	
EUR	BOMBARDIER INC	6,125	15/5/2021	Ba3 /*-	B+	XS0552915943	100000	103,71	5,42	
EUR	FINMECCANICA SPA	4,500	19/1/2021	Ba1	BB+	XS0999654873	100000	113,20	2,11	
EUR	PHILIP MORRIS INTL INC	2,750	19/3/2025	A2	A	XS0906815591	100000	114,54	1,21	
EUR	GLAXOSMITHKLINE CAPITAL	4,000	16/6/2025	A2	A+	XS0222383027	1000	129,20	1,01	
EUR	TESCO PLC	5,125	10/4/2047	Ba1	BB+	XS0295018070	50000	107,46	4,67	
USD	KELLOGG CO	1,875	17/11/2016	Baa2	BBB+	US487836BF43	2000	101,62	0,95	
USD	PHILIP MORRIS INTL INC	2,500	16/5/2016	A2	A	US718172AJ81	2000	102,32	0,65	
USD	NESTLE HOLDINGS INC	1,375	21/6/2017	Aa2	-	XS0795390318	2000	100,88	0,99	
USD	MARKS & SPENCER PLC	6,250	1/12/2017	Baa3	BBB-	USG5825LAB48	100000	111,23	2,11	
USD	PHILIP MORRIS INTL INC	5,650	16/5/2018	A2	A	US718172AA72	2000	113,61	1,37	
USD	PEPSICO INC	5,000	1/6/2018	A1	A-	US713448BH08	2000	111,30	1,48	
USD	JBS INVESTMENTS GMBH	7,750	28/10/2020	#N/A N/A	BB	USA29866AA70	200000	103,95	6,90	
USD	NOVARTIS CAPITAL CORP	3,400	6/5/2024	Aa3	AA-	US66989HAG39	2000	107,18	2,52	
USD	MONDELEZ INTERNATIONAL	4,000	1/2/2024	Baa1	BBB-	US609207AB14	2000	107,89	2,99	
ENERGY										
EUR	REPSOL INTL FINANCE	4,750	16/2/2017	Baa2	BBB-	XS0287409212	50000	108,72	0,40	
EUR	ENEL FINANCE INTL NV	3,625	17/4/2018	Baa2	BBB	XS0842659343	100000	110,18	0,40	
EUR	GAZPROM (GAZ CAPITAL SA)	3,700	25/7/2018	Baa3 /*-	BB+	XS0954912514	100000	87,96	7,80	
EUR	GAZPROM (GAZ CAPITAL SA)	3,389	20/3/2020	Baa3 /*-	BB+	XS0906946008	100000	83,40	7,41	
EUR	GAZPROM (GAZ CAPITAL SA)	3,600	26/2/2021	Baa3 /*-	BB+	XS1038646078	100000	81,33	7,56	
EUR	BG ENERGY CAPITAL PLC	3,625	16/7/2019	A2	A- /*-	XS0526811384	50000	113,26	0,58	
EUR	GALP ENERGIA SGPS SA	4,125	25/1/2019	#N/A N/A	#N/A N/A	PTGALIOE0009	100000	106,11	2,48	
EUR	ENERGA FINANCE AB	3,250	19/3/2020	Baa1	#N/A N/A	XS0906117980	100000	109,81	1,25	
EUR	OMV AG	4,375	10/2/2020	A3	-	XS0485316102	1000	118,45	0,62	

EUR	ABENGOA FINANCE SAU	6,000	31/3/2021	B2	-	XS1048657800	100000	92,43	7,56
EUR	PETROBRAS GLOBAL FINANCE	3,750	14/1/2021	Baa3 /*-	BBB-	XS0982711987	100000	86,18	6,64
EUR	AREVA SA	3,125	20/3/2023	#N/A N/A	BB+	FR0011791391	100000	101,61	2,90
USD	BP CAPITAL MARKETS PLC	3,875	10/3/2015	A2	A	US055565QBH02	1000	100,24	0,87
USD	PETROBRAS GLOBAL FINANCE	8,375	10/12/2018	Baa3 /*-	BBB-	US71645WAH43	1000	103,57	7,29
USD	PETROBRAS GLOBAL FINANCE	6,250	17/3/2024	Baa3 /*-	BBB-	US71647NAM11	2000	93,79	7,19
USD	PETRONAS CAPITAL LTD	7,875	22/5/2022	A1	A-	USY68856AB20	100000	130,02	3,22
USD	DENBURY RESOURCES INC	4,625	15/7/2023	B1	BB	US24823UAH14	2000	87,38	6,60
USD	SCHLUMBERGER INVESTMENT	3,650	1/12/2023	Aa3	AA-	US806854AH81	2000	108,44	2,57
USD	BP CAPITAL MARKETS PLC	3,814	10/2/2024	A2	A	US055565QCP19	1000	105,47	3,11
FINANCIALS									
EUR	BNP PARIBAS	2,875	13/7/2015	A1	A+	XS0525490198	1000	101,15	0,12
EUR	UNICREDIT SPA	3,950	1/2/2016	Ba3	BB-	XS0241369577	50000	102,68	1,17
EUR	DEUTSCHE BANK AG	5,125	31/8/2017	A3	A /*-	DE000DB555U8	50000	112,17	0,33
EUR	MORGAN STANLEY	3,750	21/9/2017	Baa2	A-	XS0832446230	1000	108,52	0,46
EUR	CREDIT AGRICOLE LONDON	1,875	18/10/2017	A2	A	XS0844529049	100000	104,26	0,28
EUR	HSBC HOLDINGS PLC	6,250	19/3/2018	A3	BBB+	XS0353643744	50000	116,08	0,96
EUR	SOCIETE GENERALE	6,125	20/8/2018	Baa3	BBB	XS0383634762	50000	118,67	0,74
EUR	UNICREDIT SPA	4,375	29/1/2020	Baa2	BBB-	XS0207065110	10000	116,71	0,92
EUR	HSBC BANK PLC	4,000	15/1/2021	Aa3	AA- /*-	XS0526606537	50000	120,38	0,50
EUR	STANDARD CHARTERED PLC	3,625	23/11/2022	A3	BBB	XS0858585051	100000	108,37	2,43
EUR	CAIXABANK	4,000	9/2/2022	#N/A N/A	#N/A N/A	ES0240609000	100	117,69	1,35
USD	MORGAN STANLEY	3,450	2/11/2015	Baa2	A-	US61747YCT01	100000	102,17	0,45
USD	HSBC USA INC	2,375	13/2/2015	A2	A	US40428HPG10	100000	100,01	0,39
USD	ROYAL BANK OF CANADA	1,150	13/3/2015	Aa3	AA-	US78008T2C70	1000	100,05	0,63
USD	GOLDMAN SACHS GROUP INC	0,657	22/7/2015	Baa1	A-	US38141EKF50	2000	99,88	0,93
USD	CREDIT SUISSE USA INC	5,375	2/3/2016	A1	A	US225434AG43	2000	105,42	0,25
USD	GOLDMAN SACHS GROUP INC	5,750	1/10/2016	Baa1	A-	US38141GER11	2000	107,66	1,02
USD	WELLS FARGO & COMPANY	2,625	15/12/2016	A2	A+	US94974BEZ94	1000	103,61	0,65
USD	BEAR STEARNS COS LLC	7,250	1/2/2018	A3	A	US073902RU43	1000	115,92	1,73
USD	JPMORGAN CHASE & CO	4,250	15/10/2020	A3	A	US46625HHU77	2000	111,42	2,11
USD	GOLDMAN SACHS GROUP INC	5,250	27/7/2021	Baa1	A-	US38141GGQ10	2000	114,78	2,74
USD	BERKSHIRE HATHAWAY FIN	3,000	15/5/2022	Aa2	AA	US084664BT72	2000	104,62	2,30
USD	WELLS FARGO & COMPANY	3,500	8/3/2022	A2	A+	US94974BFC90	1000	107,19	2,39
USD	WELLS FARGO & COMPANY	4,125	15/8/2023	A3	A	US94974BFN55	1000	107,47	3,12
USD	HSBC HOLDINGS PLC	4,000	30/3/2022	Aa3	A	US404280AN99	2000	108,82	2,64
USD	RABOBANK NEDERLAND	3,950	9/11/2022	A2	BBB+	US21685WDF14	250000	104,33	3,31
USD	ROYAL BK SCOTLND GRP PLC	6,000	19/12/2023	Ba3	BB	US780097AZ42	2000	112,35	4,31
USD	MORGAN STANLEY	4,100	22/5/2023	Baa3	BBB+	US61747YDU64	1000	103,42	3,62
USD	AXA SA	8,600	15/12/2030	A3	BBB	US054536AA57	1000	137,31	5,13
USD	JPMORGAN CHASE & CO	6,400	15/5/2038	A3	A	US46625HHF01	1000	135,27	4,05
USD	GOLDMAN SACHS GROUP INC	6,000	15/3/2041	Baa1	A-	US38141EZ288	1000	114,00	5,04
INDUSTRIALS									
EUR	DEUTSCHE BAHN FINANCE BV	3,625	16/10/2017	Aa1	AA	XS0457145430	1000	109,47	0,09

EUR	LAFARGE SA	5,375	26/6/2017	Ba1 /*+	BB+	XS0307005545	50000	110,84	0,75
EUR	ITALCEMENTI FINANCE	6,125	21/2/2018	Ba3	BB+	XS0893201433	100000	111,11	2,29
EUR	BMW FINANCE NV	1,500	5/6/2018	A2	A+	XS0860596575	1000	104,02	0,28
EUR	ARCELORMITTAL	3,000	25/3/2019	Ba1	BB	XS1048518358	100000	102,32	2,40
EUR	ABENGOA FINANCE SAU	8,875	5/2/2018	B2	B	XS0882237729	100000	102,58	7,89
EUR	ABENGOA FINANCE SAU	6,000	31/3/2021	B2	B	XS1048657800	100000	92,43	7,56
EUR	LAFARGE SA	6,750	16/12/2019	Ba1 /*+	BB+	XS0473114543	50000	122,41	1,87
EUR	LAFARGE SA	4,750	30/9/2020	Ba1 /*+	BB+	XS0975113498	100000	119,62	1,13
EUR	ASTALDI SPA	7,125	1/12/2020	B1	B+	XS1000393899	100000	105,71	5,94
EUR	HEIDELBERGCEMENT FIN LUX	3,250	21/10/2021	Ba1	#N/A N/A	XS1002933072	1000	111,00	1,52
EUR	CEMEX FINANCE LLC	5,250	1/4/2021	#N/A N/A	B+	XS1028960174	100000	104,76	4,36
EUR	OBRASCON HUARTE LAIN SA	4,750	15/3/2022	B1	#N/A N/A	XS1043961439	100000	96,85	5,29
EUR	VALE SA	3,750	10/1/2023	Baa2	BBB+	XS0802953165	100000	107,74	2,65
USD	GENERAL ELECTRIC CO	5,250	6/12/2017	Aa3	AA+	US369604BC61	1000	111,43	1,12
USD	ALCOA INC	6,150	15/8/2020	Ba1	BBB-	US013817AU59	2000	113,97	3,35
USD	PSA INTERNATIONAL PTE LT	3,875	11/2/2021	Aa1	AA	XS0531622404	100000	108,69	2,32
USD	ARCELORMITTAL	6,250	1/3/2021	Ba1	BB	US03938LAU89	2000	106,55	4,98

TECHNOLOGY

USD	MICROSOFT CORP	2,500	8/2/2016	Aaa	AAA	US594918AK09	2000	102,16	0,31
USD	MICROSOFT CORP	3,625	15/12/2023	Aaa	AAA	US594918AW47	2000	110,23	2,34
USD	SAMSUNG ELECTRON AMERICA	1,750	10/4/2017	A1	A+	US79604YAB56	200000	100,82	1,37
USD	IBM CORP	8,375	1/11/2019	Aa3	AA-	US459200AG65	1000	131,48	1,45
USD	IBM CORP	3,625	12/2/2024	Aa3	AA-	US459200HU86	100000	107,19	2,72
USD	HEWLETT-PACKARD CO	3,750	1/12/2020	Baa1 /*-	BBB+ /*-	US428236BF92	2000	106,03	2,62
USD	HEWLETT-PACKARD CO	4,050	15/9/2022	Baa1 /*-	BBB+ /*-	US428236BX09	2000	105,54	3,22
USD	APPLE INC	2,400	3/5/2023	Aa1	AA+	US037833AK68	2000	100,00	2,40
EUR	IBM CORP	2,875	7/11/2025	Aa3	AA-	XS0991099630	100000	118,14	1,08

UTILITIES

EUR	EDP FINANCE BV	3,250	16/3/2015	Ba1	BB+	XS0495010133	50000	100,29	0,11
EUR	ANGLIAN WATER SERV FIN	6,250	27/6/2016	A3	A-	XS0371990952	50000	108,35	0,17
EUR	E.ON INTL FINANCE BV	6,375	29/5/2017	A3 /*-	A- /*-	XS0148579153	1000	114,05	0,23
EUR	RWE FINANCE BV	5,125	23/7/2018	Baa1	BBB+	XS0172851650	1000	116,58	0,28
EUR	ORIGIN ENERGY FINANCE	2,875	11/10/2019	Baa2 /*-	BBB	XS0841018004	100000	106,49	1,43
EUR	VERBUND AG	4,750	16/7/2019	Baa1	BBB+	XS0439828269	50000	118,31	0,55
EUR	EDP FINANCE BV	4,875	14/9/2020	Ba1	BB+	XS0970695572	100000	116,57	1,74
EUR	EDP FINANCE BV	4,125	20/1/2021	Ba1	BB+	XS0995380580	100000	113,13	1,78
EUR	UNITED UTILIT WATER LTD	4,250	24/1/2020	A3	BBB+	XS0210237011	50000	117,42	0,66
EUR	DONG ENERGY A/S	2,625	19/9/2022	Baa1	BBB+	XS0829114999	100000	112,49	0,92
EUR	AREVA SA	3,125	20/3/2023	#N/A N/A	BB+	FR0011791391	100000	101,61	2,90
EUR	VATTENFALL AB	5,375	29/4/2024	A3	A-	XS0191154961	1000	137,82	1,05
USD	CENTRAL MAINE POWER CO	5,300	15/1/2016	A3	BBB+	US15405EAF51	1000	103,67	1,30
USD	UGI UTILITIES INC	7,250	1/11/2017	A2	NR	US90269QAE98	100000	113,86	1,99

USD	BOSTON GAS COMPANY	8,330	10/7/2018	A3	A-	US10075EAJ73	100000	118,42	2,65	
USD	CENTRAL HUDSON GAS & ELE	5,050	4/11/2019	A2	A	US15361GAL95	1000	111,91	2,37	
USD	SEMPRA ENERGY	2,875	1/10/2022	Baa1	BBB+	US816851AT63	2000	100,47	2,81	
GREEK CORPORATES										
EUR	OTE PLC	7,250	12/2/2015	Ba3	BB	XS0346402463	50000	100,05	-1,66	
EUR	OTE PLC	4,625	20/5/2016	Ba3	BB	XS0275776283	50000	99,10	5,36	
EUR	OTE PLC	7,875	7/2/2018	Ba3	BB	XS0885718782	100000	104,36	6,25	
EUR	TITAN GLOBAL FINANCE PLC	8,750	19/1/2017	-	BB	XS0862274445	100000	104,98	5,99	
EUR	COCA-COLA HBC FINANCE BV	4,250	16/11/2016	Baa1	BBB	XS0466300257	50000	106,61	0,48	
EUR	COCA-COLA HBC FINANCE BV	2,375	18/6/2020	Baa1	BBB	XS0944362812	100000	106,63	1,09	
EUR	PIRAEUS GROUP FINANCE	5,000	27/3/2017	Caa1	CCC+ /*-	XS1048577529	100000	73,70	21,70	
EUR	HELLENIC PETROLEUM FINAN	8,000	10/5/2017	-	-	XS0926848572	100000	93,14	11,54	
EUR	FRIGOGLASS FINANCE BV	8,250	15/5/2018	B2	B+	XS0932291007	100000	79,35	16,69	
EUR	SB MINERALS FINANCE/SB I	9,250	15/8/2020	B3	B+ /*+	XS0956152366	100000	113,23	6,37	
EUR	INTRALOT FINANCE LUXEMBU	9,750	15/8/2018	B1	B+	XS0947176631	100000	104,09	8,38	
CONVERTIBLE BONDS										
EUR	ABENGOA SA	6,250	17/1/2019	#N/A N/A	#N/A N/A	XS0875275819	100000	116,45	1,89	
EUR	SGL CARBON SE	2,750	25/1/2018	#N/A N/A	B	DE000A1ML4A7	100000	93,09	5,31	
EUR	BES FINANCE LTD	3,000	19/5/2015	#N/A N/A	NR	XS0505141290	50000	99,88	3,42	
EUR	TELECOM ITALIA FIN SA	6,125	15/11/2016	#N/A N/A	B+	XS0994433240	100000	128,55	-8,24	
EUR	FF GROUP FINANCE LX	1,750	3/7/2019	#N/A N/A	#N/A N/A	XS1082775054	100000	90,06	4,25	

Disclaimer:

The views and recommendations for all securities referred to the morning briefing have various levels of risk depending on the asset class, company, industry and market events. Furthermore the performance of these securities is affected by various factors such as interest rates, inflation, market volatility, currency movements or other events. Investors should be informed that the strategies discussed or recommended in these reports may not be realized.

Under no circumstances Pegasus Securities SA suggests any buying or selling through this document. Serious notice should be placed on the date the report is produced. The aforementioned securities may include investments through derivatives products which bear high risk. Not all investments are appropriate to all type of investors. Thus, investors should be aware of their investment horizon, level of risk tolerance, economic situation and their general investments experience. Pegasus Securities SE and its employees offer no guarantee about the performance of the securities mentioned in this report. Pegasus Securities SA is regulated by the Hellenic Capital Markets Commission (www.hcmc.gr)

Απαλλακτική ρήτρα :

Το παρόν ενημερωτικό σημείωμα συνιστά διαφημιστική ανακοίνωση ενημερωτικού περιεχομένου και δεν αποτελεί σε καμία περίπτωση επενδυτική συμβουλή, ούτε υποκίνηση ή προσφορά για συμμετοχή σε οποιαδήποτε συναλλαγή. Καμία πληροφορία που εμπεριέχεται σε αυτό, δε θα πρέπει να εκληφθεί, σε καμία περίπτωση, ως προτεινόμενη ως κατάλληλη επένδυση για τον παραλήπτη, ούτε μέσο επίτευξης των συγκεκριμένων επενδυτικών στόχων ή κάλυψης οποιωνδήποτε άλλων αναγκών του παραλήπτη, ούτε υποκατάστατο τυχόν συμβατικών κειμένων που αφορούν τις περιγραφόμενες σε αυτό συναλλαγές. Για τους λόγους αυτούς, κάθε επενδυτής θα πρέπει να προβεί στη δική του αξιολόγηση οποιασδήποτε πληροφορίας παρέχεται στην παρούσα επικοινωνία και δε θα πρέπει να βασίζεται σε οποιαδήποτε τέτοια πληροφορία, ως εάν αυτή να αποτελούσε επενδυτική συμβουλή. Το παρόν δεν συνιστά, επίσης, έρευνα στον τομέα των επενδύσεων και, συνεπώς, δεν καταρτίστηκε από την Εταιρεία σύμφωνα με τις απαιτήσεις του νόμου που αποσκοπούν στη διασφάλιση της ανεξαρτησίας της έρευνας στον τομέα των επενδύσεων. Οι πληροφορίες που διατίθενται στο παρόν βασίζονται σε πληροφορίες που διατίθενται στο κοινό και θεωρούνται αξιόπιστες. Η Εταιρεία δεν φέρει καμία ευθύνη ως προς την ακρίβεια ή πληρότητα των πληροφοριών αυτών. Οι απόψεις και εκτιμήσεις που εκτίθενται στο παρόν αφορούν την τάση της εγχώριας και των διεθνών χρηματοοικονομικών αγορών κατά την αναγραφόμενη ημερομηνία και υπόκεινται σε αλλαγές χωρίς ειδοποίηση. Οι επενδύσεις που αναφέρονται στο παρόν ενδέχεται να μην είναι κατάλληλες για όλους τους επενδυτές. Οι επενδυτές πρέπει να λαμβάνουν τις αποφάσεις τους με βάση τις προσωπικές επενδυτικές τους ανάγκες και ανοχές στον επενδυτικό κίνδυνο, την οικονομική τους κατάσταση και την επενδυτική τους εμπειρία. Η Πήγασος Χρηματιστηριακή Α.Ε.Π.Ε.Υ. και το προσωπικό της ουδεμία εγγύηση παρέχουν και ουδεμία ευθύνη αναλαμβάνουν σχετικά με την απόδοση των προϊόντων που αναφέρονται στο παρόν. Η Πήγασος Χρηματιστηριακή Α.Ε.Π.Ε.Υ. υπόκειται στον έλεγχο της Επιτροπής Κεφαλαιαγοράς. (www.hcmc.gr)